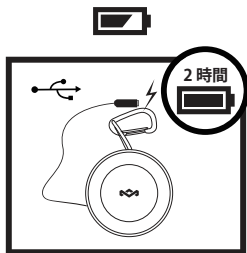


取扱説明書

ノー・バウンズ

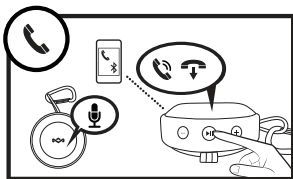
本説明書はご使用前によく読み、将来参照できるよう大切に保管してください。



充電時間約2時間




電源ボタンを3秒間押ししてください。




通話：通話への応答や終話は再生/一時停止ボタンを押してください。

Bluetooth



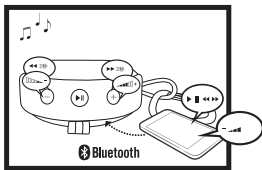
Bluetooth：ご使用の機器をNO BOUNDSに接続します。



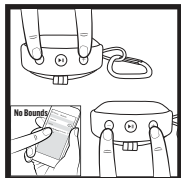
着信を無視するには、再生/一時停止ボタンを約3秒間押してください。



Bluetooth ▶ = 10時間



次のトラックへ進んだり、前のトラックへ戻したり、また音量の調整や再生/一時停止ができます。



＜スピーカーを2台接続して使用する場合＞

2台のスピーカーの＋と－ボタンを同時に2秒押し、接続完了のアナウンスが流れます。その後、お使いのデバイスに接続して下さい。