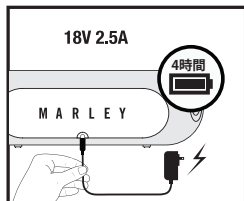


MARLEY®

取扱説明書

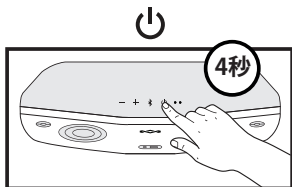
バック・オブ・リディム 2

本説明書はご使用前によく読み、将来参照できるよう大切に保管してください。



充電：バック・オブ・リディム2を充電するには、電源アダプターを使用してください。

Bluetooth 接続方法



電源：電源ボタンを4秒間押ししてください



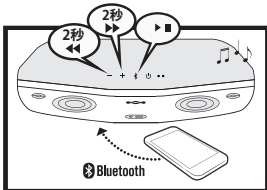
Bluetooth



Bluetoothボタンを3秒間押しして、ペアリング状態に。

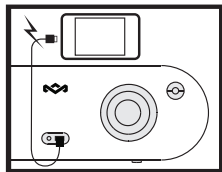


Bluetooth：ご使用の機器をバック・オブ・リディム2に接続します。



コントロール：バック・オブ・リディム2で、次のトラックへ進んだり、前のトラックへ戻したり、また音量の調整や再生/一時停止ができます。

ご使用の機器の全機能がご利用になります。



スマートフォンの充電ができます。

House of Marley, 3000 Pontiac Trail, Commerce Township, MI 48390



IB-EMJA013AJP
©2016 House of Marley, LLC.
All Rights Reserved.