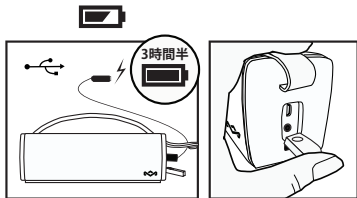


MARLEY


取扱説明書

## リディム BT

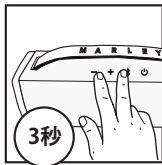
本説明書をご使用前によく読み、将来参照できるよう大切に保管してください。




充電:リディム BTを充電するには、マイクロUSBケーブルを使用してください。



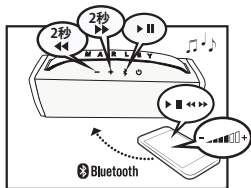
電源:電源ボタンを3秒間押してください



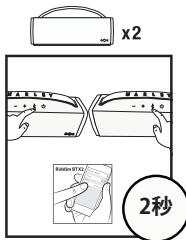
機器の接続を解除するには、音量 - および Bluetooth ボタンを同時に3秒間押してください



Bluetooth:ご使用の機器をリディム BT に接続します。



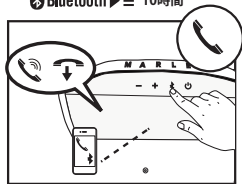
コントロール:リディム BT で、次のトラックへ進んだり、前のトラックへ戻したり、また音量の調整や再生/一時停止ができます。ご使用の機器の全機能がご利用になれます



2台のリディム BT をペアリング:2台のリディムをペアリングするには、それぞれの Bluetooth ボタンを同時に2秒間押します。新しいペアリング名が表示されますので選択して接続します



Bluetooth ▶ = 10時間



通話:通話への応答や終話は Bluetooth ボタンを押してください。

House of Marley, 3000 Pontiac Trail, Commerce Township, MI 48390



IB-EMJA012AJP  
©2016 House of Marley, LLC.  
All Rights Reserved.